

## 8. teden: 12. 5. 2020

Pozdravljeni učenci 8. razreda.

Ker nam trenutno stanje ne dopušča standardnega ocenjevanja znanja, sem pripravila več predlogov, kako boste ocenjeni. Prejšnji teden ste predloge dobro pregledali in se odloči za **način ocenjevanja znanja, ki vam najbolj ustreza.**

Izbirali ste med:

- 1.) **ocenjevanje petja pesmi,**
- 2.) **analiza in primerjava dveh skladb,**
- 2.) **primerjava dveh skladateljev romantike.**

**Ocenjevanje znanja** bomo izpeljali danes, to je v torek, **12. maja 2020.**

Vaše posnetke ali Wordove dokumente pošljite na e-naslov [sandrahanzic@os-velikapolana.si](mailto:sandrahanzic@os-velikapolana.si) **najpozneje do srede, 13. 5. 2020.**

Če bodo video posnetki preveliki za klasično pošiljanje po e-pošti, so na koncu tega dokumenta navodila za pošiljanje s pomočjo aplikacije wetransfer.

Ocene vam bom sporočila čim prej, oziroma, najpozneje do torka, 19. 5. 2020.

**Na koncu šolskega leta, pri zaključevanju ocen, se bodo upoštevale opravljene naloge v obdobju izobraževanja na daljavo.**

Vaša dolžnost in obveznost je, da sproti opravljate naloge in pošiljate dokaze o tem. Kdo jih ni, naj to naredi čimprej.

Ocena	Kriteriji
Odlično (5)	Naloge so oddane/poslane do roka, rešene brez napak ali z manjšimi pomanjkljivostmi.
Prav dobro (4)	Naloge so oddane/poslane do roka, imajo napake ali pomanjkljivosti.
Dobro (3)	Naloge so oddane/poslane po roku, imajo napake ali pomanjkljivosti.
Zadostno (2)	Naloge so oddane/poslane po roku, imajo veliko napak ali pomanjkljivosti, so identične sošolčevim.
Nezadostno (1)	Naloge niso oddane/poslane.

## 1.) OCENJEVANJE PETJA PESMI

Navodila:

- Izberi eno **slovensko ljudsko pesem**, ki ima vsaj tri kitice.

\*Učenci s posebnimi potrebami lahko izberete slovensko ljudsko pesem, ki ima vsaj dve kitici.\*

- Poišči posnetek pesmi na YouTubu.

- S pomočjo posnetka se pesem **nauči zapeti**.

- Posnemi **video posnetek** kako poješ pesem. Na posnetku moraš biti jasno viden. Poješ lahko ob spremljavi na spletu, vendar moraš posnetek preglasiti. Če igraš kakšno glasbilo, se lahko spremljaš tudi sam ali te spremlja kdo od družinskih članov.

- **Posnetek pošlj na moj e-naslov**.

Ocena	Kriteriji
Odlično (5)	<ul style="list-style-type: none"><li>- Izbere ustrezno pesem (slovenska ljudska pesem, ki ima vsaj tri kitice).</li><li>- Zna besedilo pesmi na pamet.</li><li>- Petje je ritmično pravilno.</li><li>- Izgovorjava besedila je jasna in glasna.</li><li>- Petje je doživeto, sproščeno in samozavestno.</li></ul>
Prav dobro (4)	<ul style="list-style-type: none"><li>- Izbere ustrezno pesem (slovenska ljudska pesem, ki ima vsaj tri kitice).</li><li>- Zna besedilo pesmi na pamet.</li><li>- Petje je ritmično pravilno.</li><li>- Izgovorjava besedila ni jasna in glasna.</li><li>- Petje ni doživeto, sproščeno in samozavestno.</li></ul>
Dobro (3)	<ul style="list-style-type: none"><li>- Izbere ustrezno pesem (slovenska ljudska pesem, ki ima vsaj tri kitice).</li><li>- Zna besedilo pesmi na pamet.</li><li>- Petje občasno ni ritmično pravilno.</li><li>- Izgovorjava besedila ni jasna in glasna.</li><li>- Petje ni doživeto, sproščeno in samozavestno.</li></ul>
Zadostno (2)	<ul style="list-style-type: none"><li>- Izbere ustrezno pesem (slovenska ljudska pesem, ki ima vsaj tri kitice).</li><li>- Ne zna besedila pesmi na pamet.</li><li>- Petje ni ritmično pravilno.</li><li>- Izgovorjava besedila ni jasna in glasna.</li><li>- Petje ni doživeto, sproščeno in samozavestno.</li></ul>
Nezadostno (1)	<ul style="list-style-type: none"><li>- Ne izbere ustrezne pesmi (ni slovenska ljudska pesem ali nima vsaj treh kitic).</li><li>- Ne zna besedila pesmi na pamet.</li><li>- Petje ni ritmično pravilno.</li><li>- Izgovorjava besedila ni jasna in glasna.</li><li>- Petje ni doživeto, sproščeno in samozavestno.</li></ul>

## 2. ANALIZA IN PRIMERJAVA DVEH SKLADB

Navodila:

- Izbereš **dve skladbi iz različnih glasbenih obdobj**, eno iz obdobja klasicizma in drugo iz obdobja romantike.

- **Analiziraš in primerjaš** izbrani skladbi, glede na:

- glasbeno obdobje,
- izvajalski sestav oz. zasedbo,
- glasbeno obliko,
- značaj,
- ...

- Na YouTubu poišči **glasbeni posnetek obeh skladb** in povezavo prilepi v besedilo. Izberi posnetek, ki ga nismo poslušali v šoli.

- Napiši zaokroženo besedilo v programu Word. Besedilo naj ima **vsaj 150 besed**.

\*Besedilo učencev s posebnimi potrebami naj ima vsaj 100 besed.\*

**- Besedilo pošlji na moj e-naslov.**

Ocena	Kriteriji
Odlično (5)	<ul style="list-style-type: none"><li>- Izbere značilnosti za analizo in primerjavo (tudi manj očitne).</li><li>- Izpostavi pomembnejše značilnosti in jih utemelji.</li><li>- Primerja podobnosti in razlike (tudi manj očitne).</li><li>- Besedilo je zaokroženo in ima ustrezen obseg.</li></ul>
Prav dobro (4)	<ul style="list-style-type: none"><li>- Izbere nekaj pomembnejših značilnosti za analizo in primerjavo.</li><li>- Značilnosti utemelji.</li><li>- Primerja podobnosti in razlike (tudi manj očitne).</li><li>- Besedilo je zaokroženo in ima ustrezen obseg.</li></ul>
Dobro (3)	<ul style="list-style-type: none"><li>- Izbere nekatere značilnosti za analizo in primerjavo.</li><li>- Ugotovi nekatere podobnosti in razlike.</li><li>- Besedilo je zaokroženo, vendar nima ustreznega obsega.</li></ul>
Zadostno (2)	<ul style="list-style-type: none"><li>- Izbere vsaj eno značilnost za analizo in primerjavo.</li><li>- Ugotovi vsaj eno podobnost in razliko.</li><li>- Besedilo ni zaokroženo in nima ustreznega obsega.</li></ul>
Nezadostno (1)	<ul style="list-style-type: none"><li>- Ne izbere nobene značilnosti za analizo in primerjavo.</li><li>- Ne ugotovi nobene podobnosti in razlike.</li><li>- Besedilo ni zaokroženo in nima ustreznega obsega.</li></ul>

### 3. PRIMERJAVA DVEH SKLADATELJEV ROMANTIKE

Navodila:

- Izberi dva skladatelja, ki sta ustvarjala v obdobju romantike.
  - Skladatelja **primerjaj** tako, da **izpostaviš podobnosti in razlike** v:
    - njunem življenju,
    - njunem načinu ustvarjanja,
    - glasbenih oblikah, ki sta jih ustvarjala,
    - najbolj znanih skladbah,
    - ...
  - Na YouTubeu poišči **glasbeni posnetek skladb teh dveh skladateljev** in povezavo prilepi v besedilo. Izberi posnetek, ki ga nismo poslušali v šoli.
  - Napiši zaokroženo besedilo v programu Word. Besedilo naj ima **vsaj 150 besed**.
- \*Besedilo učencev s posebnimi potrebami naj ima vsaj 100 besed.\*

**Besedilo pošlji na moj e-naslov.**

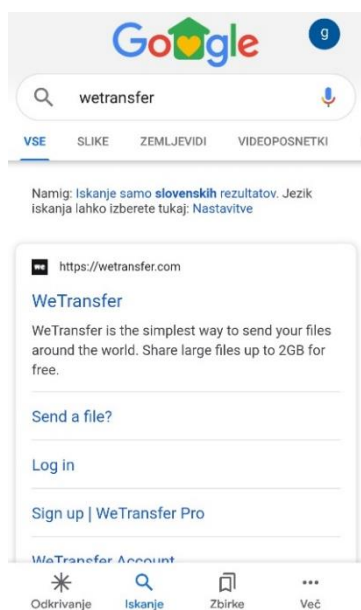
Ocena	Kriteriji
Odlično (5)	<ul style="list-style-type: none"><li>- Izbere značilnosti za primerjavo (tudi manj očitne).</li><li>- Izpostavi pomembnejše značilnosti in jih utemelji.</li><li>- Primerja podobnosti in razlike (tudi manj očitne).</li><li>- Besedilo je zaokroženo in ima ustrezen obseg.</li></ul>
Prav dobro (4)	<ul style="list-style-type: none"><li>- Izbere nekaj pomembnejših značilnosti.</li><li>- Značilnosti utemelji.</li><li>- Primerja podobnosti in razlike (tudi manj očitne).</li><li>- Besedilo je zaokroženo in ima ustrezen obseg.</li></ul>
Dobro (3)	<ul style="list-style-type: none"><li>- Izbere nekatere značilnosti.</li><li>- Ugotovi nekatere podobnosti in razlike.</li><li>- Besedilo je zaokroženo, vendar nima ustreznega obsega.</li></ul>
Zadostno (2)	<ul style="list-style-type: none"><li>- Izbere vsaj eno značilnost.</li><li>- Ugotovi vsaj eno podobnost in razliko.</li><li>- Besedilo ni zaokroženo in nima ustreznega obsega.</li></ul>
Nezadostno (1)	<ul style="list-style-type: none"><li>- Ne izbere nobene značilnosti.</li><li>- Ne ugotovi nobene podobnosti in razlike.</li><li>- Besedilo ni zaokroženo in nima ustreznega obsega.</li></ul>

# Navodila za pošiljanje večjih dokumentov ali posnetkov

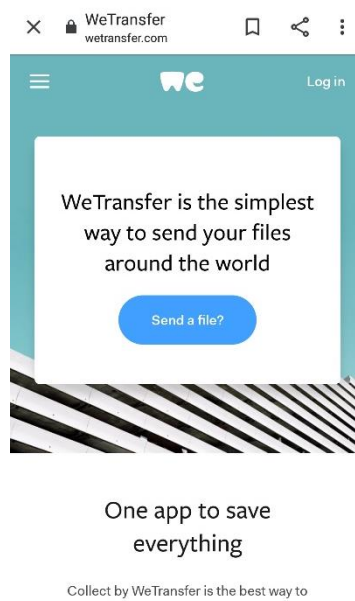
Uporabite aplikacijo [www.wetransfer.com](http://www.wetransfer.com) ki je brezplačna in se ni potrebno registrirati. Uporabite jo lahko na mobilnih telefonih ali računalnikih.

Navodila za uporabo na mobilnih telefonih.

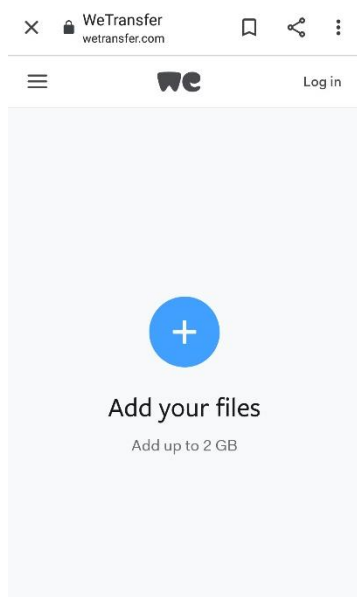
1. V brskalnik vpišeš **wetransfer**  
in odpreš prvi zadetek



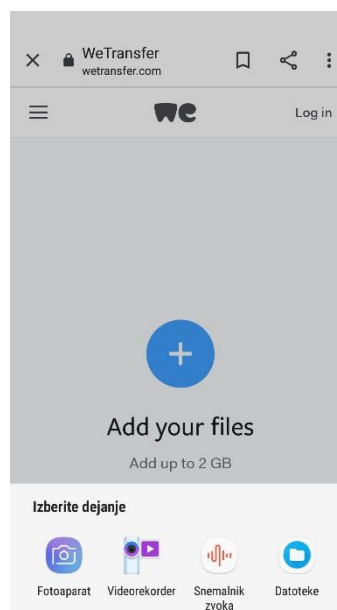
2. Klikneš **Send a file?**



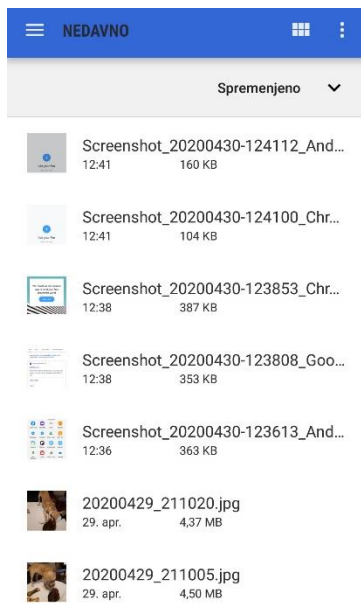
3. Klikneš »**moder krog s plusom**«



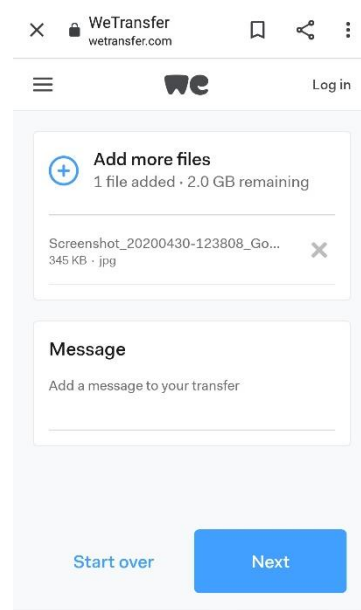
4. Klikneš desno spodaj **datoteke**



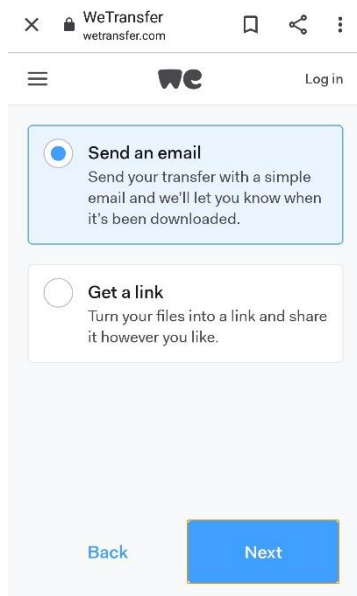
## 5. Izbereš posnetek, ki ga želiš poslati



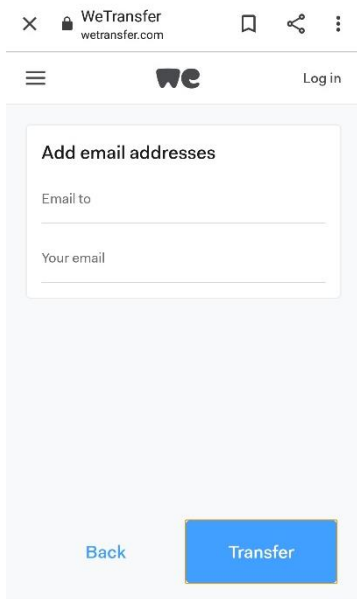
## 6. Klikneš Next



## 7. Izbereš **Send an email** in klikneš Next



7. Vpišeš e-naslov, na katerega želiš poslati posnetek in svoj e-naslov.



× WeTransfer  
wetransfer.com

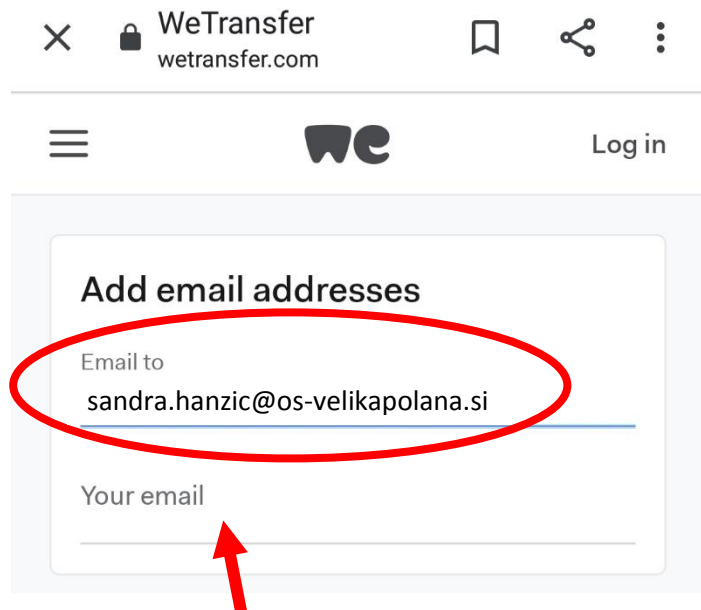
☰ we Log in

Add email addresses

Email to

Your email

Back Transfer



× WeTransfer  
wetransfer.com

☰ we Log in

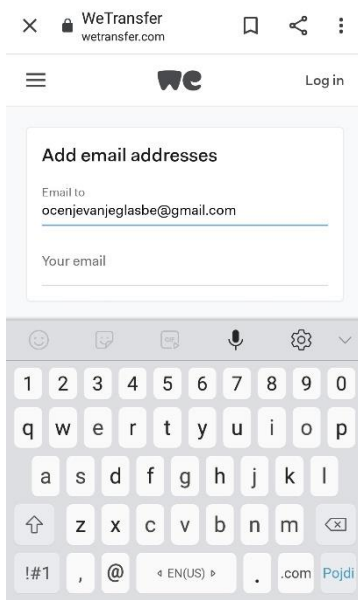
Add email addresses

Email to  
sandra.hanzic@os-velikapolana.si

Your email

Vpišeš svoj e-naslov

8. Klikneš **Transfer**



× WeTransfer  
wetransfer.com

☰ we Log in

Add email addresses

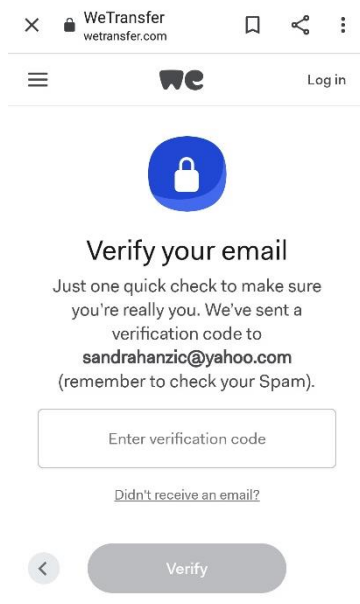
Email to  
ocenjevanjegasbe@gmail.com

Your email

1 2 3 4 5 6 7 8 9 0  
q w e r t y u i o p  
a s d f g h j k l  
↑ z x c v b n m  
!#1 , @ < EN(US) > .com Pojdi

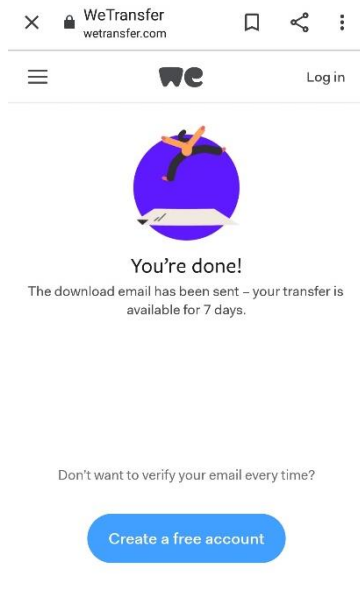
9. Potrditev, da si to res ti in ne kdo drug.

Če se ti pojavi to okno, boš na svoj mail dobil kodo, ki jo vpišeš tukaj. To je iz varnostnih razlogov, da ne bi v tvojem imenu kdo drug poslal posnetka.



The screenshot shows the WeTransfer website's verification page. At the top, there is a browser address bar with the URL 'wetransfer.com' and a lock icon. Below the address bar is a navigation bar with a hamburger menu icon, the 'we' logo, and a 'Log in' link. The main content area features a blue circular icon with a white padlock. Below this icon, the heading 'Verify your email' is displayed. The text reads: 'Just one quick check to make sure you're really you. We've sent a verification code to **sandrahancic@yahoo.com** (remember to check your Spam).' A text input field with the placeholder 'Enter verification code' is provided. Below the input field is a link that says 'Didn't receive an email?'. At the bottom left, there is a back arrow icon, and at the bottom right, there is a grey 'Verify' button.

10. Pošiljanje posnetka je uspelo.



The screenshot shows the WeTransfer website's success page. At the top, there is a browser address bar with the URL 'wetransfer.com' and a lock icon. Below the address bar is a navigation bar with a hamburger menu icon, the 'we' logo, and a 'Log in' link. The main content area features a blue circular icon with a white silhouette of a person jumping over a globe. Below this icon, the heading 'You're done!' is displayed. The text reads: 'The download email has been sent – your transfer is available for 7 days.' Below this text is a link that says 'Don't want to verify your email every time?'. At the bottom, there is a blue button with the text 'Create a free account'.